



Doosan Bobcat Inc.

# 2020년 2분기 기업설명회

July 2020



# Disclaimer

---

본 자료는 투자자 여러분들의 편의를 위하여 작성된 자료로서 제시된 수치는 잠정치이며 최종 실적 마감 과정에서 변동될 수 있습니다.

본 자료에 포함된 재무정보는 한국채택국제회계기준에 따라 작성된 연결 기준의 영업실적입니다. 비교 표시된 과거 실적도 한국채택국제회계기준에 따라 재작성된 영업실적입니다.

또한, 본 자료는 2020년 및 이후 손익 추정 등 미래에 대한 예측 정보를 포함하고 있습니다. 이러한 예측정보는 이미 알려진 또는 아직 알려지지 않은 위험과 시장 상황, 기타 불명확한 사정에 따라 영향을 받으며, 실제 결과와 이에 기재되거나 암시된 내용 사이에 차이가 있을 수 있습니다. 특히, 환율과 원재료 가격의 변화로 매출액과 이익 수치가 변동될 수 있음을 밝힙니다.

본 자료는 투자자 여러분의 투자판단을 위한 참고자료로 작성된 것으로 투자 권유를 목적으로 작성된 것이 아닙니다. 당사는 본 자료의 내용에 대하여 투자자 여러분에게 어떠한 보증을 제공하거나 책임을 부담하지 않습니다. 또한, 당사는 투자자 여러분의 투자가 자신의 독자적이고 독립적인 판단에 의하여 이루어질 것으로 신뢰합니다.

# Contents

---

**1** 2020년 2분기 경영 실적

**2** 2020년 2분기 Highlights

# 2020년 2분기 경영실적 – 손익계산서

- 매출액은 COVID-19으로 인한 수요 감소로 전년동기대비 하락했으나 GME<sup>1)</sup> 제품군은 성장 지속
- 영업이익은 매출 감소에 따른 고정비 부담으로 전년동기대비 61% 감소
- 순이익은 영업이익 감소로 전년동기대비 59% 감소

## 요약 손익계산서

(단위 : USD M)

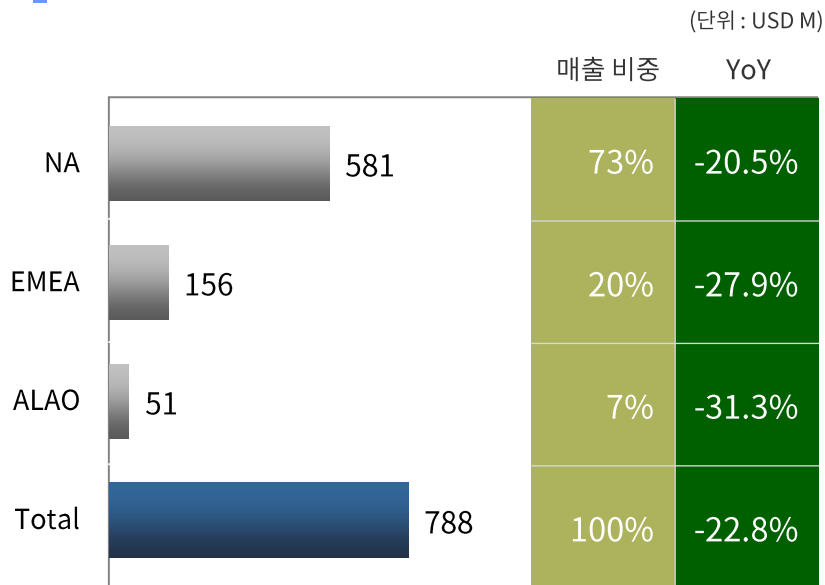
	2Q19	1Q20	2Q20	YoY	QoQ
매출액	1,022	892	788	-22.8%	-11.6%
영업이익	135	73	52	-61.2%	-27.9%
영업이익률	13.2%	8.2%	6.7%	-6.5%p	-1.5%p
EBITDA	157	97	77	-51.0%	-20.9%
순금융비용	10	7	9	-12.9%	+27.0%
세전이익	117	55	45	-61.5%	-17.6%
순이익	82	28	34	-58.8%	+20.2%
순이익률	8.0%	3.2%	4.3%	-3.7%p	+1.1%p

1) Ground Maintenance Equipment : CT, ZTR, UV, MTL, SAL 등 주로 취미/농업 고객들이 사용하는 Mini Compact 제품군을 통칭

# 2020년 2분기 지역별/제품별 매출

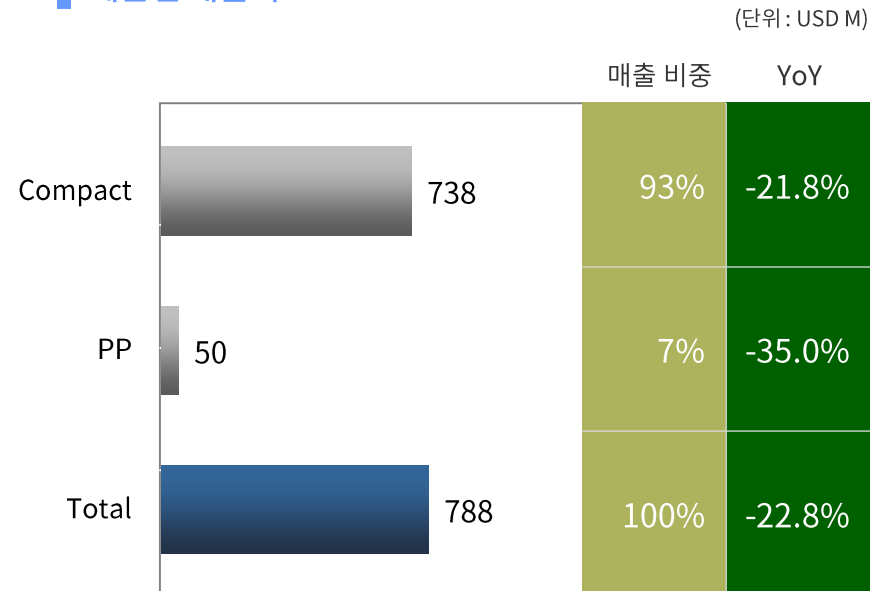
- COVID-19 영향에 따른 수요 감소 및 주요 공장 Shutdown으로 매출 감소
  - NA : 주요 공장 Shutdown 및 Core 제품 수요 감소에도 CT, MTL, UV 등 GME 제품은 선전
  - EMEA : 전체 시장 축소로 매출은 부진했으나, 주요 제품인 MEX M/S는 상승
  - Asia/LA/Oceania : 중국 매출 증가에도 Pandemic 상황으로 매출 감소

## 지역별 매출액



\* USD-EUR FX '19.2Q 1.12 → '20.2Q 1.10 (2.0% ↓)

## 제품별 매출액



# 2020년 2분기 경영실적 - 재무상태표

- COVID-19에 따른 일시적인 운전자본 미스매치로 순차입금 증가
- 선제적인 \$300M Bond 발행으로 현금 유동성 확보

## 요약 재무상태표

(단위: USD M)

	2017	2018	2019	2020 1Q	2020 2Q	증감 (전년말비)
자산총계	5,772	5,765	5,790	5,960	6,070	+280
유동자산	1,541	1,506	1,313	1,507	1,560	+248
- 현금 및 현금성 자산	389	489	183	218	364	+181
비유동자산	4,231	4,260	4,478	4,453	4,510	+32
부채총계	2,573	2,421	2,354	2,597	2,635	+282
유동부채	797	862	984	1,231	964	-20
비유동부채	1,776	1,559	1,370	1,366	1,672	+302
총차입금	1,258	991	674	819	1,031	+357
자본총계	3,199	3,345	3,437	3,363	3,435	-2
순차입금	869	501	491	601	667	+176*
부채비율	80.4%	72.4%	68.5%	77.2%	76.7%	+8.2%p

\* 2019 2Q 순차입금 \$561M 대비 106M 증가

# Contents

---

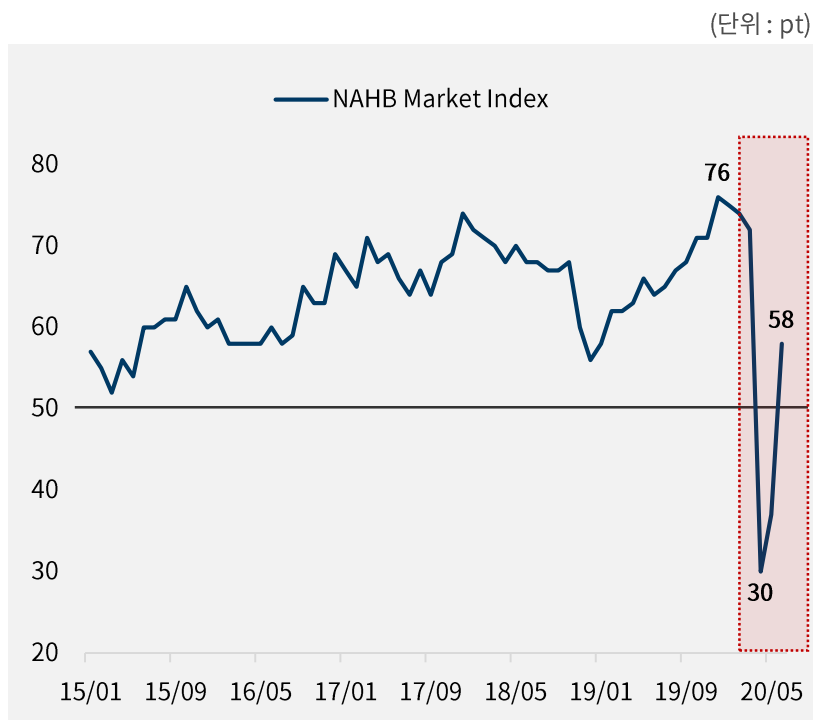
**1** 2020년 2분기 경영 실적

**2** 2020년 2분기 Highlights

# 미국 - 주택지표 반등 및 하반기 시장회복 기대감

- COVID-19 영향으로 위축되었던 주택시장 심리 지수가 V자 반등을 보였으며, 모기지 금리 하락으로 주택 착공 또한 강한 반등을 보일 것으로 예상

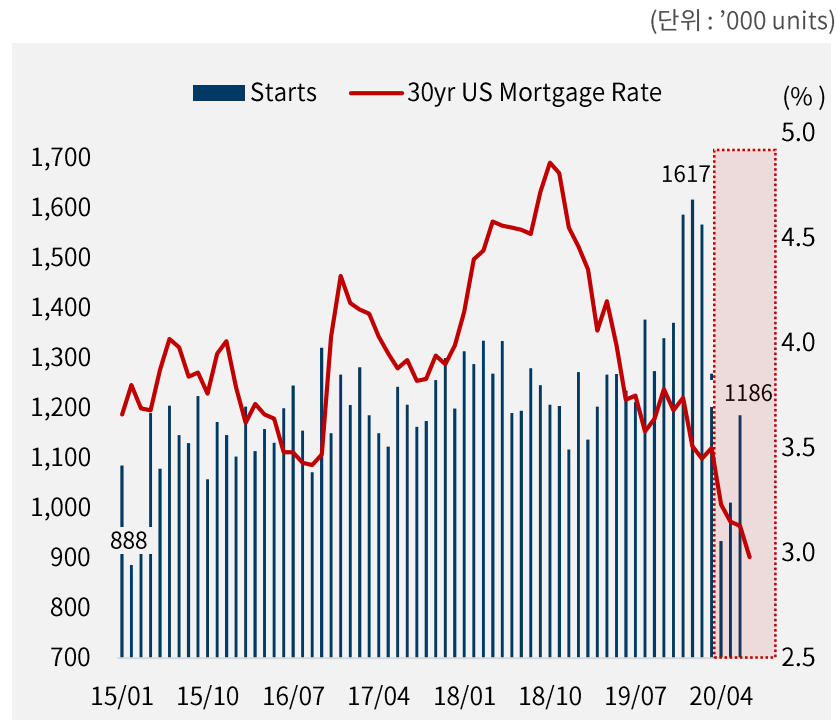
## 미국 NAHB 주택시장지수



\* Source: 전미주택건설협회(NAHB), 기준점=50

\*\* Note: 2020년 6월 기준

## 미국 주택착공지표 및 모기지 금리



\* Source: 주택착공: U.S. Census Bureau, 모기지 금리(30yr): Freddie Mac

\*\* Note: 주택착공 2020년 6월 말기준, 모기지 금리(30yr) 7월 2주차 기준

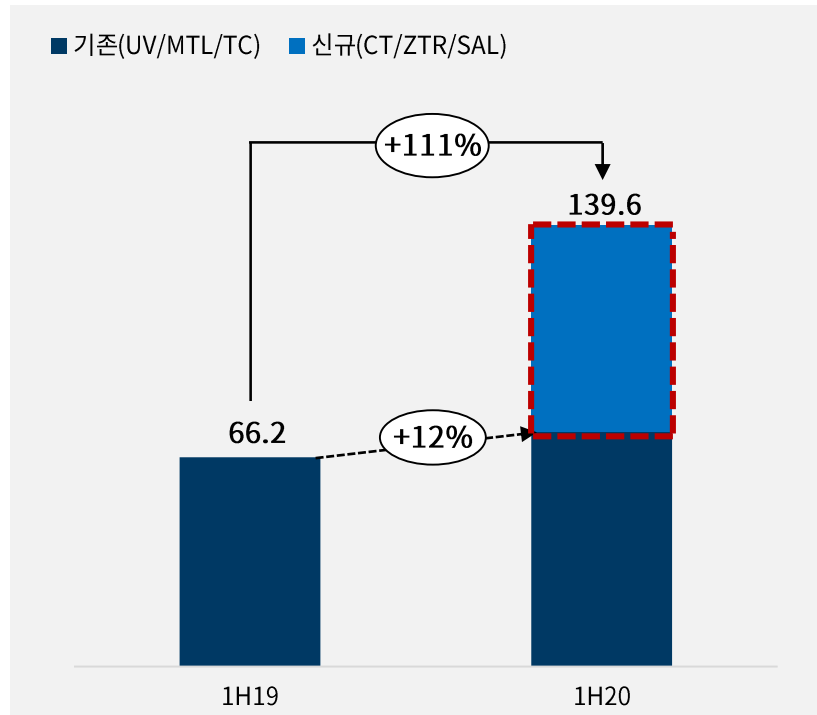


# 북미 GME 매출성장 및 제품 Line-up

- COVID-19 영향에도 GME 시장은 견조한 성장을 보이고 있으며, 당사는 기존제품의 성장에 신제품이 더해져 매출성장 가속화
- 올 하반기부터 밥캣 ZTR 출시를 비롯하여 제품 라인업 확장을 지속할 것이며, 이를 통해 기존 Core 제품과의 시너지 기대

## 북미 GME 판매 현황

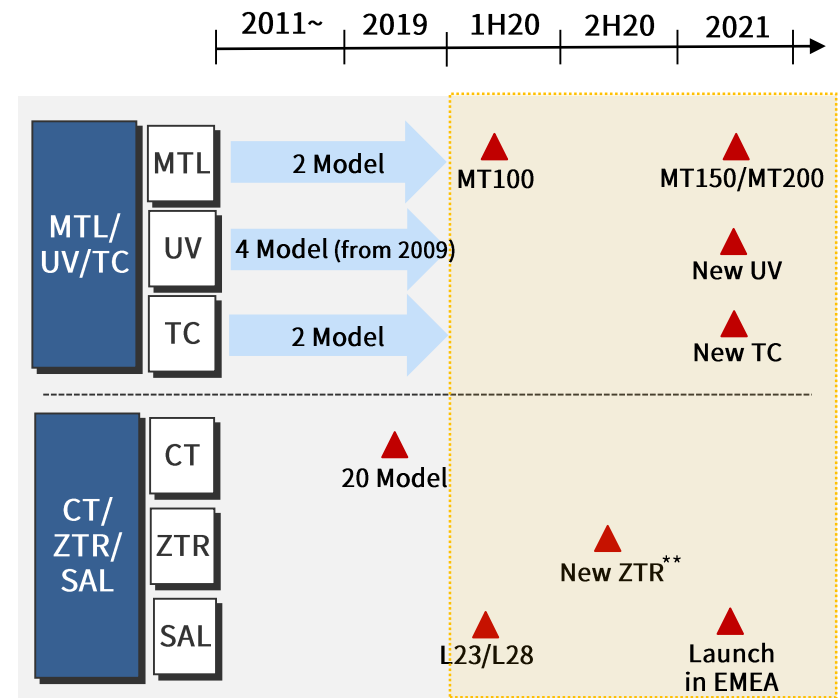
(단위 : USD M)



\* Source: Company Data

\*\* UV: Utility Vehicle, MTL: Mini Track Loader, TC : Toolcat, CT: Compact Tractor  
SAL: Small Articulated Loader, ZTR: Zero-Turn Mower

## GME 제품 Line-up 현황



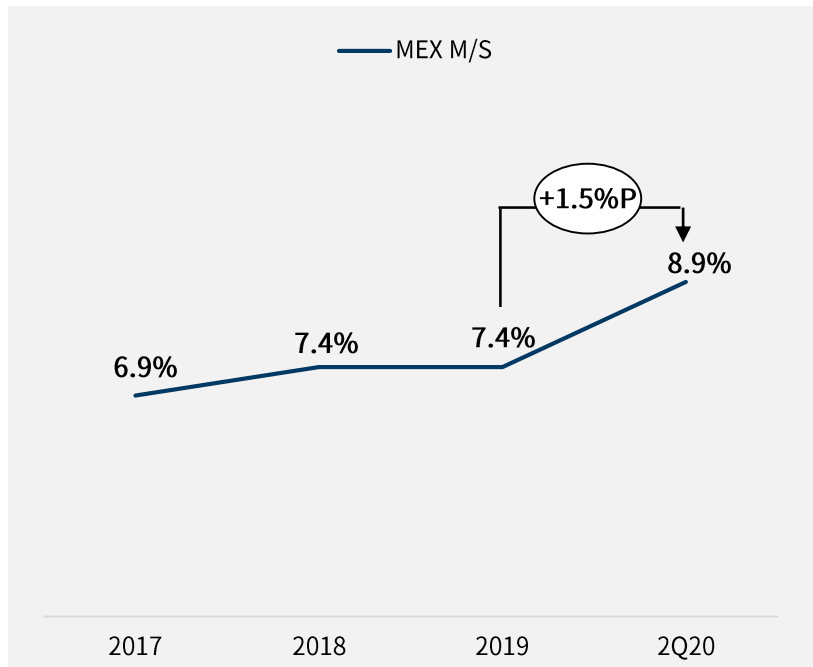
\* Source: Company Data

\*\* Bobcat 디자인을 입힌 ZTR 출시

# 유럽 - MEX M/S 상승 & 건설경기 회복 예상

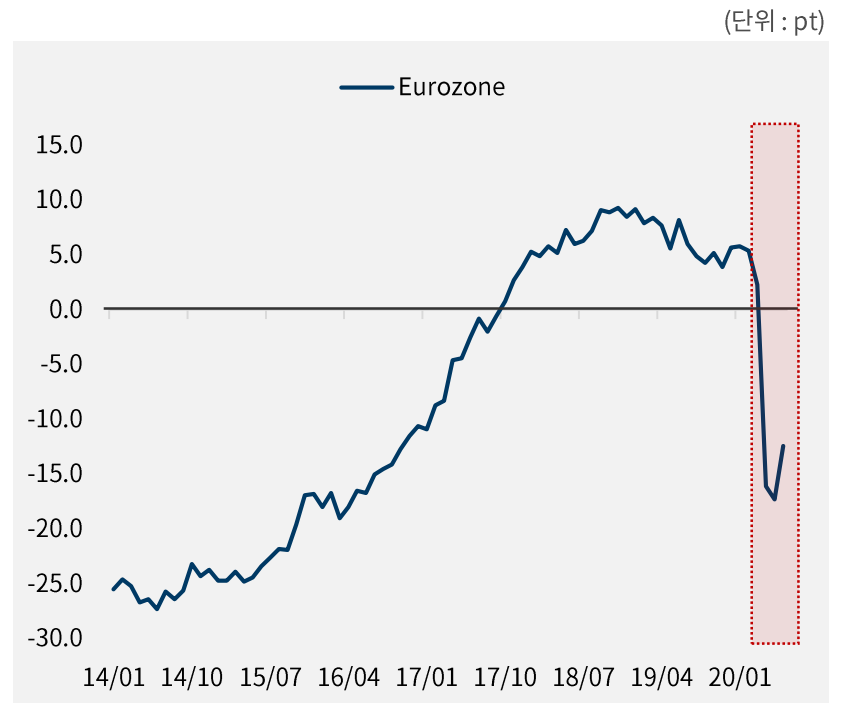
- COVID-19 영향에도 불구하고 Key Account 사업 확대 및 효과적인 마케팅 프로그램 운영으로 MEX M/S 상승
- 유럽 역시 6월을 기점으로 건설 신뢰 지표가 반등하여 COVID-19 영향이 완화될 것으로 기대

## MEX 시장 점유율



\* Source: Company Data

## 유로존 건설 신뢰 지표



\* Source: Eurostat, 기준점=0

\*\* Note: 2020년 6월 기준

# [Back Up] 2020년 2분기 경영 실적 (원화기준)

- 원화 약세로 인해 원화 기준 실적은 USD 대비 소폭 증가

## 요약 손익계산서

(단위: 억원)

	2Q19	1Q20	2Q20	YoY	QoQ
매출액	11,906	10,642	9,638	-19.1%	-9.4%
영업이익	1,571	868	643	-59.1%	-26.0%
영업이익률	13.2%	8.2%	6.7%	-6.5%p	-1.5%p
EBITDA	1,826	1,167	942	-48.4%	-18.9%
순금융비용	114	80	104	-9.1%	+29.5%
세전이익	1,359	653	551	-59.4%	-15.6%
순이익	953	335	412	-56.8%	+22.7%
순이익률	8.0%	3.2%	4.3%	-3.7%p	+1.1%p

\* 손익계산서 환율(원-달러)  
2Q19: 1,165.35 원, 1Q20: 1,193.60원, 2Q20: 1,220.81원

---



**THANK YOU**